

# deleyCON

SCART&HDMI ZU HDMI KONVERTER  
+ AUDIO EXTRAKTOR

**Bedienungsanleitung**  
MK1846

**HDMI**<sup>™</sup>  
HIGH DEFINITION MULTIMEDIA INTERFACE

## EINLEITUNG

Vielen Dank für den Kauf des MK1846 SCART&HDMI zu HDMI Konverters. Der Konverter skaliert ein SCART Eingangssignal (PAL/NTSC/SECAM) zu einem 720p/1080p HDMI Ausgangssignal. Der zusätzliche HDMI Eingangskanal kann ebenfalls als Signalquelle dienen. Das Gerät verfügt außerdem über einen eingebauten Audio Extraktor mit analogem 3,5mm Anschluss sowie digitalem Coax-Audio Audio Ausgang.

## MERKMALE

- Skaliert ein SCART Signal (RGB oder Composite) zu einem 720p bzw. 1080p HDMI Signal
- HDMI Ausgang: 720p, 1080p
- Das Audio des SCART Signals wird in das HDMI Signal integriert und wird simultan an die beiden Audioausgänge weitergeleitet
- Automatische Erkennung von RGB (50/60Hz) sowie Composite Video (NTSC/PAL)
- Automatische Speicherung der Ausgangsauflosung

## FUNKTION

- Verbinden Sie den HDMI Ausgang mit einem HD Fernseher oder Projektor.
- HDMI Ausgangsformate: 720p@50/60Hz, 1080p@50/60Hz
- Audio Ausgangsformate: Digital S/PDIF (Coax/Koaxial) Audio und analoges Stereo Audio (3,5mm Buchse)
- Verbinden Sie Ihr SCART Eingangsgerät, wie DVD, Set-Top Box oder andere Player mit dem SCART Eingang dieses Konverters.
- SCART Eingangsformate: PAL/NTSC-M/NTSC4.43/SECAM/PAL-M/PAL-N
- Alternative HDMI Eingangsformate: 480i - 1080p@50/60Hz
- Compatible with several DVI Formats up to 1920x1080px
- 3,5mm Stereo-Audio Anschluss: Mit dem analogen Audiogerät, wie Stereo- oder Kopfhörerverstärker verbinden
- Digitaler Koaxial-Ausgang: Mit dem digitalen Audiogerät verbinden, z. B. AV-Receiver, etc.

## LIEFERUMFANG

1x SCART+HDMI zu HDMI Konverter + Audio Extraktor  
 1x Bedienungsanleitung EN/DE  
 1x Netzadapter

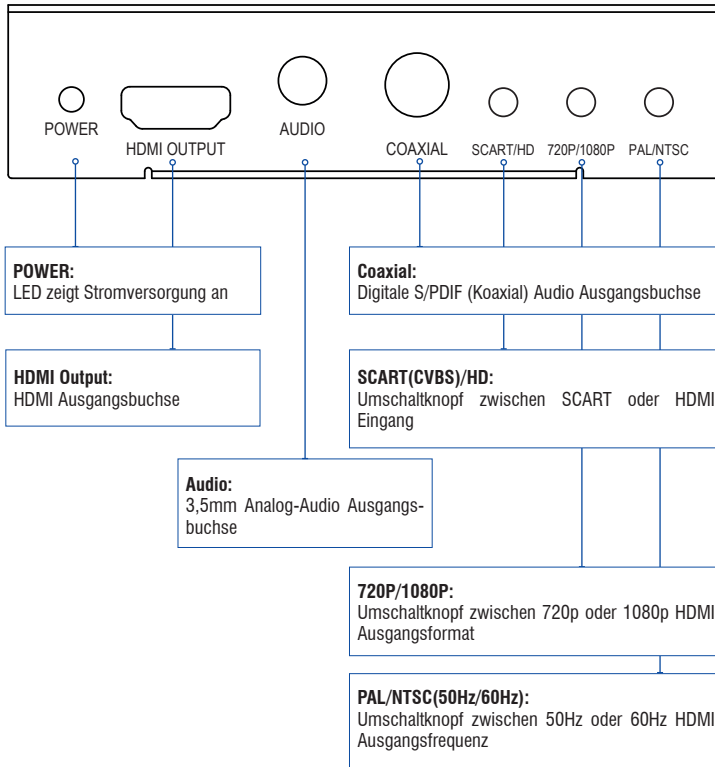
## SPEZIFIKATIONEN

HDMI Bandbreite	340MHz / 10.2 Gbps
Eingänge	1x SCART 1x HDMI
Ausgänge	1x HDMI 1x S/PDIF (Koaxial) 1x 3,5mm Buchse
HDMI / HDCP Version	1.4b / 1.4
Ausgangsauflosungen	4Kx2K@30Hz 480p - 1080p (24/25/50/60Hz) 480i - 1080i (24/25/50/60Hz) 3D
SCART Eingangsformate	PAL / NTSC-M / NTSC4.43 / SECAM / PAL-M / PAL-N
Abmessungen	28x13x51mm
Konformität	CE, RoHS

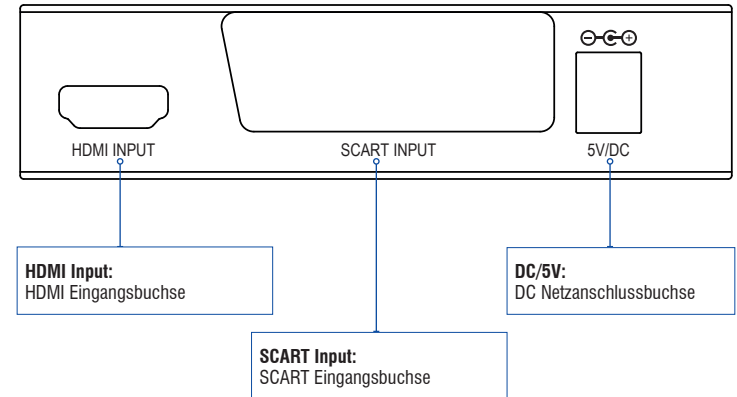
## BETRIEB

## Interface

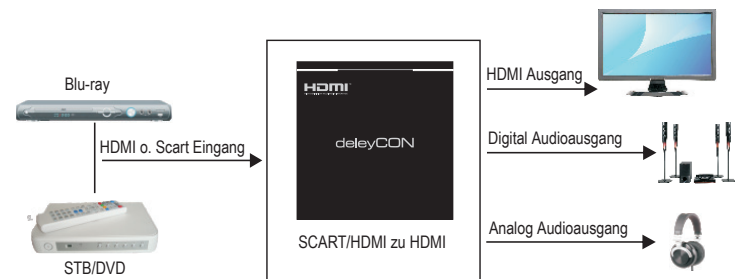
Vorderseite:



Rückseite:



## ANSCHLUSSDIAGRAMM:



## SICHERHEITSHINWEISE

Lesen Sie sich die Bedienungsanleitung aufmerksam durch und beachten Sie insbesondere die Sicherheitshinweise. Falls Sie die Sicherheitshinweise und die Angaben zur sachgemäßen Handhabung in dieser Bedienungsanleitung nicht befolgen, übernehmen wir für daraus resultierende Personen-/Sachschäden keine Haftung. Außerdem erlischt in diesem Fall die Gewährleistung/Garantie.

## PERSONEN / PRODUKT

Dieses Produkt ist kein Spielzeug. Halten Sie es von Kindern und Haustieren fern.

Lassen Sie das Verpackungsmaterial nicht achtlos liegen. Dieses könnte für Kinder zu einem gefährlichen Spielzeug werden.

Schützen Sie das Produkt vor extremen Temperaturen, direktem Sonnenlicht, starken Erschütterungen, hoher Feuchtigkeit, Nässe, brennbaren Gasen, Dämpfen und Lösungsmitteln.

Setzen Sie das Produkt keiner mechanischen Belastung aus.

Wenn kein sicherer Betrieb mehr möglich ist, nehmen Sie das Produkt außer Betrieb und schützen Sie es vor unbeabsichtigter Verwendung. Der sichere Betrieb ist nicht mehr gewährleistet, wenn das Produkt:

- sichtbare Schäden aufweist,
- nicht mehr ordnungsgemäß funktioniert,
- über einen längeren Zeitraum unter ungünstigen Umgebungsbedingungen gelagert wurde oder
- erheblichen Transportbelastungen ausgesetzt wurde.

Gehen Sie vorsichtig mit dem Produkt um. Durch Stöße, Schläge oder bereits dem Fall aus geringer Höhe kann das Produkt beschädigt werden.

Beachten Sie die Polarität und Stärke der Ausgangsspannung. Falsche Polarität oder zu starke Spannungen führen zur Zerstörung des angeschlossenen Geräts.

Achten Sie beim Betrieb des Geräts auf eine ausreichende Luftzirkulation. Decken Sie das Produkt nicht ab. Stellen Sie das Gerät niemals auf eine Tischdecke oder einen Teppich! Platzieren Sie das Gerät auf einer stabilen, feuerfesten Unterlage.

Das Gerät sollte nicht sofort nach einem Wechsel von kalter zu warmer Umgebung angeschlossen werden. Kondenswasser könnte zu Schäden am Gerät führen. Warten Sie, bis sich das Gerät der neuen Umgebungstemperatur angepasst hat.

Stellen Sie sicher, dass der Ladeausgang nicht kurzgeschlossen wird.

Beachten Sie auch die Sicherheitshinweise und Bedienungsanleitungen der weiteren Geräte, an die das Produkt angeschlossen wird.

## SONSTIGES

Wenden Sie sich an einen Sachverständigen, wenn Sie Zweifel zu Arbeitsweise, Sicherheit oder Anschluss des Produktes haben.

Lassen Sie Wartungs-, Anpassungs- und Reparaturarbeiten ausschließlich von einem Fachmann bzw. einer Fachwerkstatt durchführen.

Sollten Sie noch Fragen haben, die in dieser Bedienungsanleitung nicht beantwortet werden konnten, wenden Sie sich an unseren technischen Kundendienst oder an einen Sachverständigen.

## REINIGUNG


Trennen Sie das Produkt von der Spannungsquelle, bevor Sie es reinigen. Benutzen Sie ein trockenes, faserfreies Tuch zur Reinigung des Produkts. Bei stärkerer Verschmutzung ist ein mit lauwarmen Wasser leicht angefeuchtetes Tuch zu verwenden.

## CE-KONFORMITÄT

 Hiermit erklärt memoryking GmbH & Co. KG, dass dieses Produkt MK1846 den Richtlinien 2014/30/EU und 2014/35/EU entspricht. Der vollständige Text der EU-Konformitätserklärung ist unter der folgenden Internetadresse verfügbar: [www.deleycon.com](http://www.deleycon.com)

Vor Inbetriebnahme des Geräts sind die jeweiligen landesspezifischen Vorschriften zu beachten!

## ENTSORGUNG

 Im Interesse unserer Umwelt und um die verwendeten Rohstoffe möglichst vollständig zu recyceln, ist der Verbraucher aufgefordert, gebrauchte und defekte Geräte zu den öffentlichen Sammelstellen für Elektroschrott zu bringen.

Das Zeichen der durchgestrichenen Mülltonne mit Rädern bedeutet, dass dieses Produkt an einer Sammelstelle für Elektronikschrott abgegeben werden muss.

Entsorgen Sie dieses Produkt bei Ihrer örtlichen kommunalen Sammelstelle oder im Recycling Center. Bitte helfen Sie mit, die Umwelt, in der wir leben, zu erhalten.

## VORSICHT

Änderungen oder Modifikationen, die nicht ausdrücklich durch die zuständige Stelle für Konformität genehmigt sind, könnten die Befugnis des Benutzers, das Gerät zu betreiben, aufheben. Die Aufbewahrung bei extremer Wärme oder Kälte vermeiden. Das Gerät keinen Flüssigkeiten, extremen Temperaturen und hoher Feuchtigkeit aussetzen.

DE

deleyCON

Memoryking GmbH & Co. KG  
Päwesiner Weg 20  
D-13581 Berlin  
Germany  
[www.deleycon.com](http://www.deleycon.com) • [facebook.com/deleycon](https://facebook.com/deleycon)